

附件三

全国三维数字化创新设计大赛

“华中数控杯”工业协作机器人及数字孪生技术

创新应用专项赛

报
名
指
南

全国三维数字化创新设计大赛组委会

武汉华中数控股份有限公司

2024 年 4 月

全国三维数字化创新设计大赛
“华中数控杯”工业协作机器人及数字孪生技术
创新应用专项赛报名指南

每个参赛队由 3 名参赛选手（高职高专生、本科生、研究生）和 1-2 名老师组成，每位参赛选手和指导老师均要在网站上完成注册。

报名过程中如遇到任何问题，请加入 QQ 群（群号：）进行咨询。

报名流程

第一步：进入官网

网址：<https://3dds.3ddl.net/>，如图 1 所示：



图 1 大赛官网界面

第二步：注册账号

在官网左上角点击“免费注册”按钮（图 2），进入到注册界面（图 3），填写个人信息，完成账号注册。



图 2 “免费注册”按钮

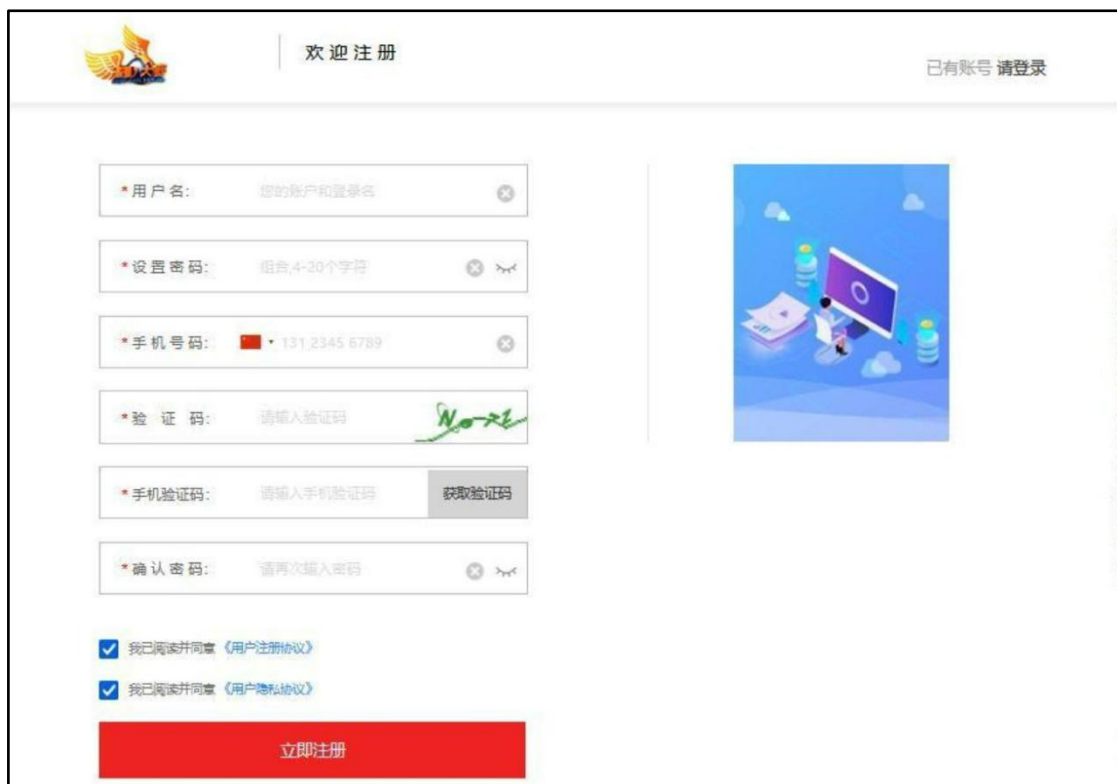


图 3 注册界面

第三步：登录账号

回到主页面，点击登录按钮（图 4），输入账号密码（图 5），完成账号登录。



图 4 登录按钮



图 5 账号登录界面

第四步：进入数字工坊

点击“数字工坊”按钮（图 6），进入数字工坊界面（图 7）。



图 6 “数字工坊”按钮



图 7 数字工坊界面

第五步：进入“3D Show”

点击“3D Show”按钮，进入“3D Show”界面。



图 8 “3D Show”按钮




图 9 “3D Show”界面

第六步：完成报名

点击选择“华中数控杯”工业协作机器人及数字孪生技术创新应用专项赛（图 10），按要求填写报名信息（图 11）。进入“我的作品页”（图 12）。点击“+”，进入创建新作品页面，依次按照要求填完所有信息之后，点击右下角“创建”按钮（图 15），提示报名完成（图 16），即完成报名。



图 10 “华中数控杯”工业协作机器人及数字孪生技术创新应用专项赛



图 11 报名信息填写



图 12 进入“我的作品页”

创建新作品

封面图片 建议图片的大小为 1200 * 700

标题

描述

标签

展览时间

收费

姓名 (学生队长)

手机号码 (学生队长)

图 13 创建新作品 3-1

学校名称	必填
参赛赛区(省)	必填
指导老师姓名 (第1位)	必填
指导老师手机号码 (第1位)	必填
开放赛项团队名称(未参加开放赛填“无”)	必填
学院与专业名称	选填
大赛开放赛作品名称	选填
指导老师姓名 (第2位)	选填
指导老师手机号码 (第2位)	选填
团队成员1姓名	选填

图 14 创建新作品 3-3

团队成员2姓名

团队成员3姓名

团队成员4姓名

收件地址 (团队获奖后
补充填写)

银行卡持卡人姓名 (团队
获奖后补充填写)

银行卡号 (团队获奖后
补充填写)

开户行 (团队获奖后
补充填写)

图 15 创建新作品 3-3



图 16 提示报名完成

第七步：上传作品

上传参赛作品需要进入“我的 3D SHOW 编辑器”界面（图 20），

编辑完成后点击“保存”和“发布”按钮（图 21）即可。进入“我的 3D SHOW 编辑器”方法如下：

第一种方法：点击图 17 中的“编辑”按钮，进入“我的 3D SHOW

编辑器”。

第二种方法：点击图 18 中左侧“未发布”按钮，然后点击第七步报名时创建的作品下方的“编辑”按钮，进入“我的 3D SHOW 编辑器”。



图 17 作品编辑按钮




图 19 “未发布”界面



图 20 “我的 3D SHOW 编辑器”

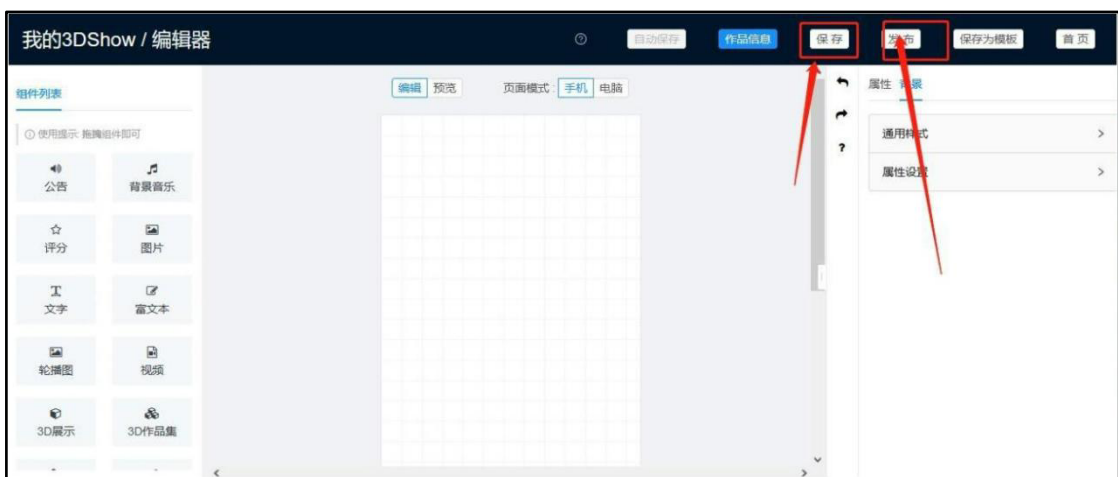


图 21 保存、发布作品