

附件

全国三维数字化创新设计大赛  
“华教&德荟杯”增减材复合制造及数字孪生技术  
创新应用专项赛

# 报 名 指 南

全国三维数字化创新设计大赛组委会  
华教智成（北京）科技有限公司

2025 年 3 月

## 一、参赛基本要求

### 1、组队规则

- (1) 人员组成：每队由 3 名参赛选手（含高职高专生、本科生、研究生）和 1-2 名指导教师组成。
- (2) 参赛选手需为全日制在校学生，指导教师应为高校在职教师。
- (3) 鼓励跨专业组队，不支持跨校组队。
- (4) 每队需确定 1 名队长作为联络人。
- (5) 团队成员信息需与学生证、教师证信息完全一致。

### 2、报名原则

- (1) 采用团队整体报名制，同一学校多队需分别注册独立账号。
- (2) 报名系统开放时间：2025 年 3 月 1 日-2025 年 5 月 30 日。
- (3) 报名信息需真实准确，提交后不可修改，如发现虚假信息将取消参赛资格。
- (4) 报名成功后，报名顺序与参赛方向不可更改（若涉及到加分政策，请仔细确认指导老师和 3 位团队成员的报名先后顺序）。

## 二、报名流程详解

### 1、官网访问

登录大赛官网：<https://3dds.3ddl.net/>（图 1）



图 1 大赛官网界面

### 2、账号注册（若已有账号，则跳转第三步）

- (1) 新用户在网上左上角点击“免费注册”按钮（图 2）。
- (2) 填写用户名、密码（4-20 位字符）、手机号。
- (3) 获取并输入手机验证码。
- (4) 勾选同意用户协议后完成注册（图 3）。



图 2 “免费注册”按钮



The registration form for Digital Foundry includes the following fields and elements:

- Header:** Digital Foundry logo and "欢迎注册" (Welcome to Register).
- Form Fields:**
  - \* 用户名: (Username) with a placeholder "您的账户和登录名" (Your account and login name).
  - \* 设置密码: (Set Password) with a placeholder "组合,4-20个字符" (Combination, 4-20 characters).
  - \* 手机号码: (Mobile Number) with a placeholder "请输入手机号码" (Please enter mobile number).
  - \* 验证码: (Verification Code) with a placeholder "请输入验证码" (Please enter verification code) and a CAPTCHA image.
  - \* 手机验证码: (Mobile Verification Code) with a placeholder "请输入手机验证码" (Please enter mobile verification code) and a "获取验证码" (Get Verification Code) button.
  - \* 确认密码: (Confirm Password) with a placeholder "请再次输入密码" (Please re-enter password).
- Agreements:** Two checkboxes for "我已阅读并同意" (I have read and agree) for the "《用户注册协议》" (User Registration Agreement) and "《用户隐私协议》" (User Privacy Policy).
- Submit Button:** A large red button labeled "立即注册" (Register Now).

图 3 注册界面

### 3、账号登录

- (1) 返回官网首页点击“登录”（图 4）。
- (2) 输入注册时的用户名/手机号及密码（图 5）。
- (3) 推荐勾选“自动登录”方便后续操作，若忘记密码可找回。



图 4 “登录”按钮



图 5 账号登录界面

#### 4、填报专项赛

- (1) 下滑官网首页，选择 2025 第 18 届”华教&德荟杯” 增减材复合制造及数字孪生创新应用专项赛（图 6）。
- (2) 报名界面点击报名蓝色小字“填写团队报名信息”（图 7）。
- (3) 按要求完整填写报名信息（图 8）。
- (4) 确认无误后提交报名信息。

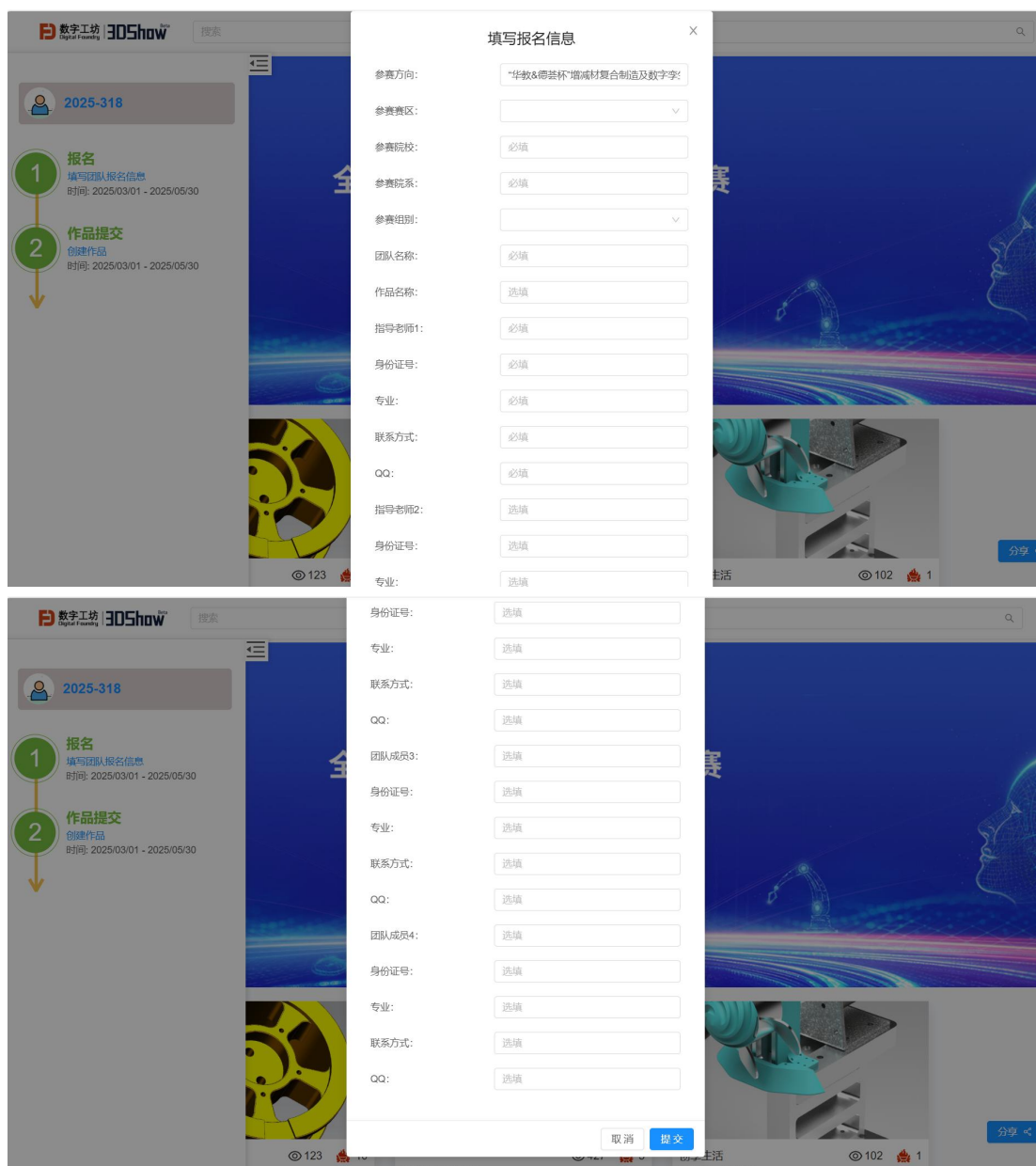


图 6 华教&德荟杯” 增减材复合制造及数字孪生创新应用专项赛

## “华教&德荟杯” 增减材复合制造及数字孪生创新应用专项赛



图 7 “报名” 按钮



填写报名信息

参赛方向: “华教&德荟杯”增减材复合制造及数字孪生

参赛赛区: 必填

参赛院校: 必填

参赛院系: 必填

参赛组别: 必填

团队名称: 必填

作品名称: 必填

指导老师1: 必填

身份证号: 必填

专业: 必填

联系方式: 必填

QQ: 必填

指导老师2: 必填

身份证号: 必填

专业: 必填

身份证号: 必填

专业: 必填

联系方式: 必填

QQ: 必填

团队成员3: 必填

身份证号: 必填

专业: 必填

联系方式: 必填

QQ: 必填

团队成员4: 必填

身份证号: 必填

专业: 必填

联系方式: 必填

QQ: 必填

取消 提交

图 8 报名信息填写

## 5、作品创建

(1) 在“作品提交”栏点击“创建作品”（图 9）。



(2) 上传作品封面（建议尺寸 1200×700 像素）。

(3) 填写作品名称、描述及技术标签。

(4) 确认信息无误后提交（图 10）。



图 9 进入“我的作品页”

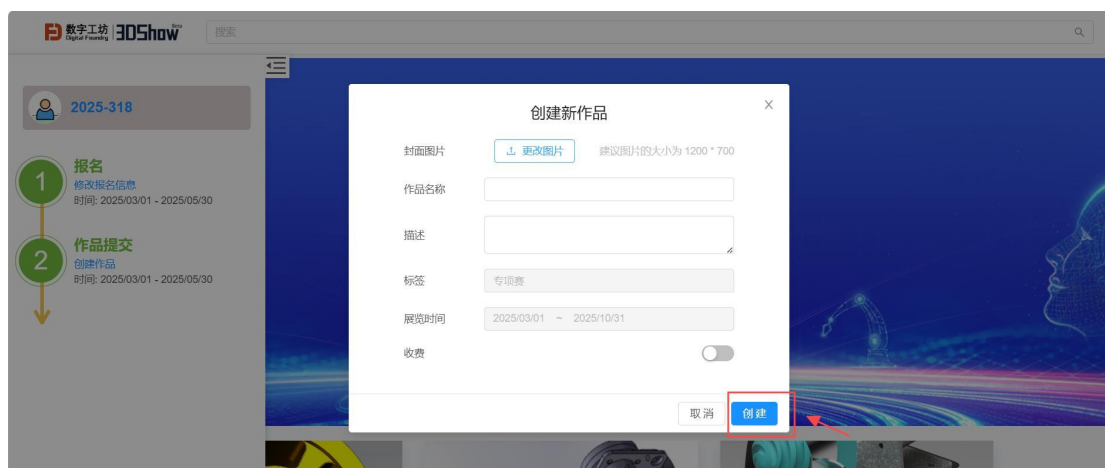


图 10 创建新作品

## 6、作品编辑

方法一：

(1) 通过“编辑”（图 11）进入“我的 3DSHOW 编辑器”。

(2) 支持添加文字、图片、视频、3D 模型等元素（图 13）。

(3) 完成编辑后点击“保存”并“发布”（图 13）。



图 11 提示报名完成

方法二：

(1) 左侧初赛作品提交下方的“编辑作品”按钮，进入“我的 3DSHOW 编辑器”（图 12）。



图 12 编辑作品

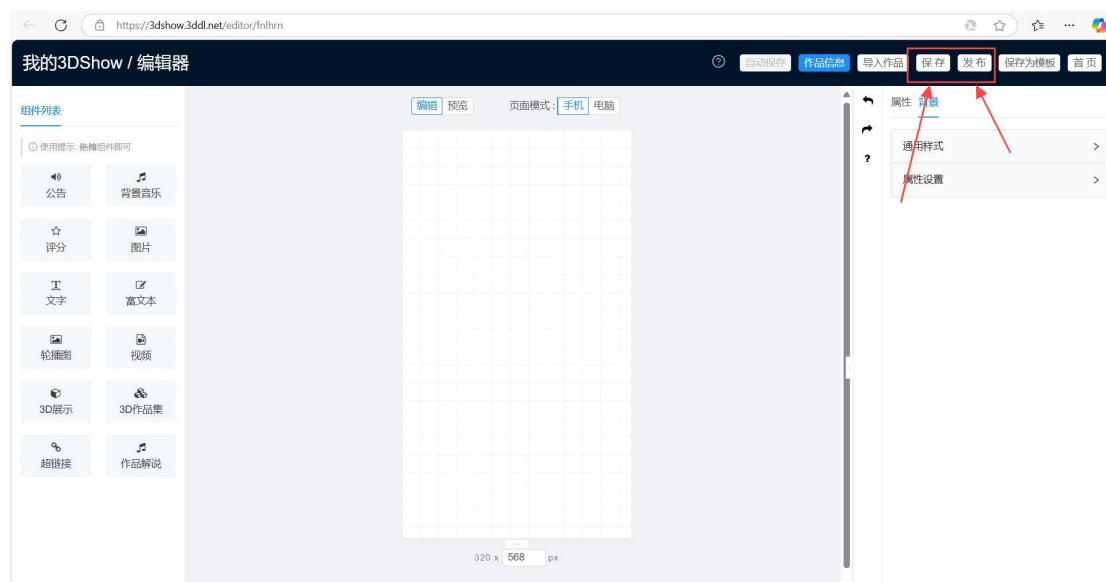


图 13 保存、发布作品