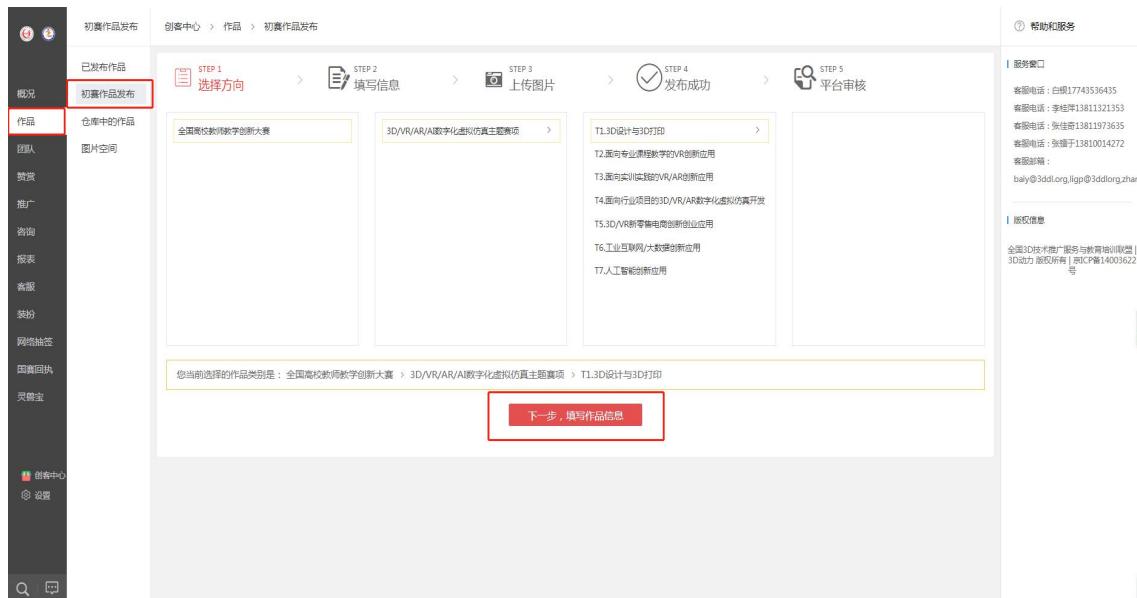


全国高校教师教学创新大赛提交作品流程演示

一、团队报名通过后，点击“进入创客中心”



二、点击“作品”里的“复赛作品发布”，按要求选择作品方向。



三、进入如下页面，填写作品信息，其中*为必填项，作品标签可以选择已有的，也可以自己添加，将分享的作品及相关文件的网盘链接和提取码粘贴到下方，作品封面按照要求的尺寸大小来上传，以取得最佳效果。（作品链接里应包括盖过章的参赛资格表、项目报告书、作品源文件、操作视频等。）作品描述那里要将自己的作品说明书（图文结合）放到里面，进行展示。

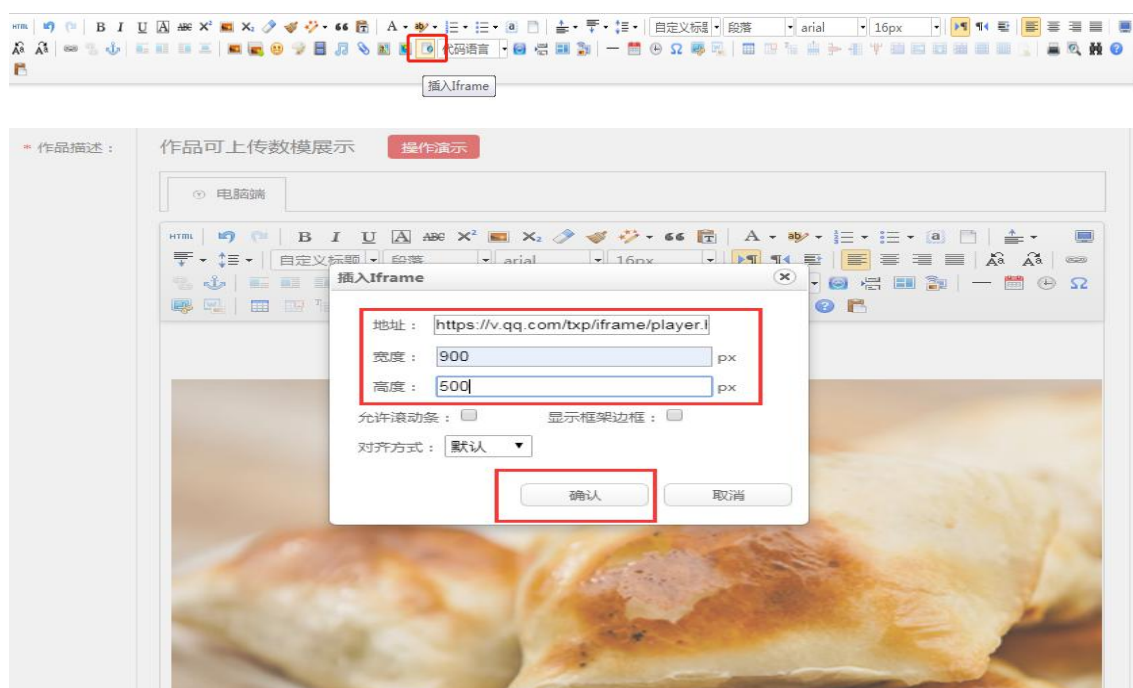


四、为了更好的展示作品，让评审专家在评审时更加清楚和了解作品的相关信息，先将作品的模型上传到数字工坊上，具体开坊流程和作品上传流程请看附件。

五、(可选择) 作品如果有视频，请先将视频上传至视频网站（建议上传到腾讯视频），点击分享，复制视频的“通用代码”，然后再选择通用代码里的标红色部分的代码：`<iframe frameborder="0" src="https://v.qq.com/txp/iframe/player.html?vid=d003267ij8s" allowFullScreen="true"></iframe>`。



六、(可选择) 点击“插入 iframe”，将前面选择的通用代码粘贴至“地址”上，显示宽度建议 900px，高度建议 500px，如下图所示：



****注：必须将个人作品在数字工坊上生成的作品链接发给各地区赛事工作人员，否则评审专家会看不到您的作品，无法评审。**

注意：

- 1、仔细检查作品信息，一旦提交作品时间截止，将不能再修改；
- 2、检查云盘链接是否即刻失效，如即刻失效，可将文件夹压缩后再次分享；
- 3、下方附百度云盘上传操作流程演示

百度云盘上传操作流程演示

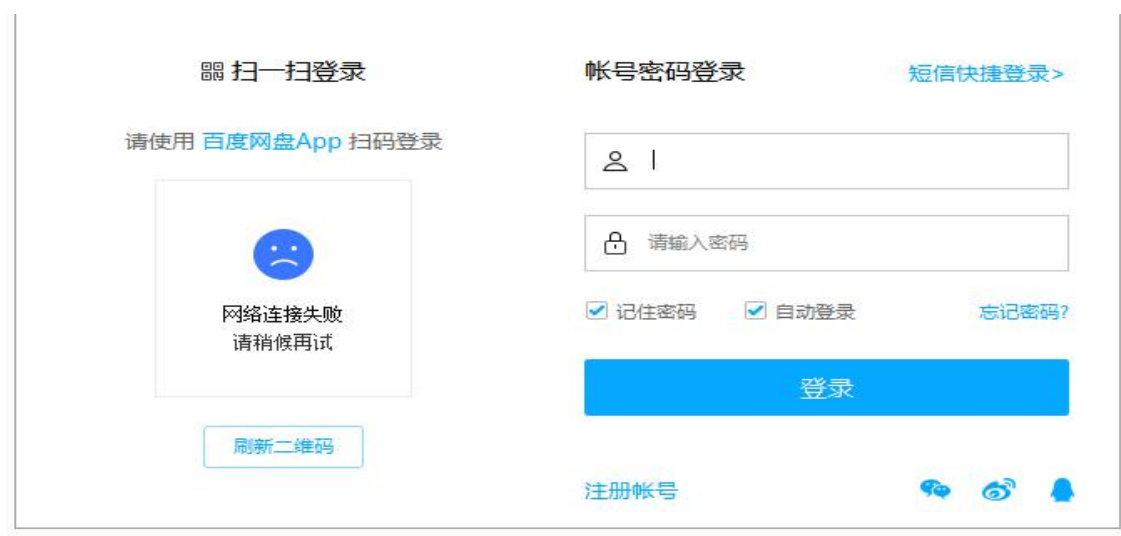
1、将作品相关文件按照如下文件夹目录存放。

(按照赛项细则要求：包含项目报告书、源文件、参赛资格表（盖章）图片、视频、其他展示作品的内容等)

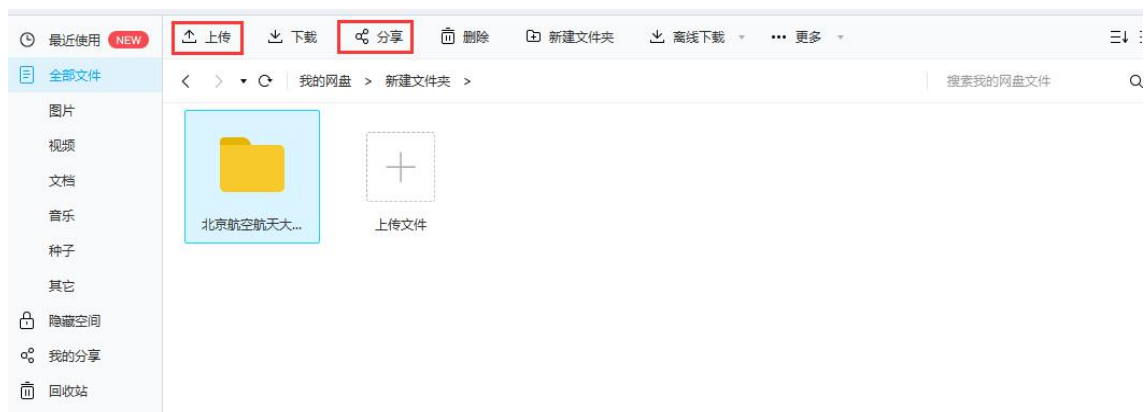
- ①源文件需包含程序源代码及相应的资源；
- ②项目报告书、源文件、参赛资格表、视频必须提交。



2、如下图所示，注册并登录百度网盘：<https://pan.baidu.com/>



3、将打包好的文件夹上传至百度云盘并分享，如下图所示：



4、创建连接，点击“复制链接及提取码”。



5、将分享的云盘链接及提取码复制到下方，注意不要有空格。

* 作品标签：	<input type="text" value="农业装备 x"/>
选择作品标签：	<input type="button" value="机械装备"/> <input type="button" value="农业装备"/> <input type="button" value="人工智能"/> <input type="button" value="汽车设计"/>
	<input type="button" value="添加标签"/>
* 云盘链接：	<input type="text" value="https://pan.baidu.com/s/1goji5ITLRDgPdczL9COCQ"/>
* 提取码：	<input type="text" value="91id"/>

